



EL
**PODER
ADQUISITIVO**
EN EL
ECUADOR:



DEL **SUCRE**
AL **DÓLAR**



10 años antes – 10 años después

Autores:

Dan Magallán Soriano

Msc. Karina García

INTRODUCCIÓN

La Dolarización (Formal o informal)
Razones para dolarizar en América Latina
Políticas Monetarias y Externalidades Ecuatorianas
Moneda Propia – Moneda Adoptada



IMPORTANCIA

El dinero en toda economía juega tres papeles importantes: es el medio de cambio, una unidad de cuenta, y sirve como reserva de valor.

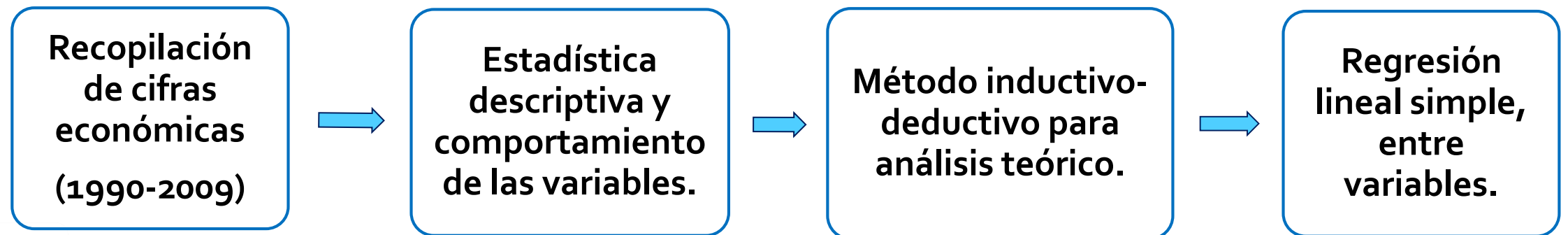
La teoría económica señala que el dinero puede afectarse por ciertas variables, pero también cabe señalar que el poder de compra de un individuo se encuentra influenciado por otras.



OBJETIVO

“Determinar si, la dolarización en sus primeros 10 años de instauración benefició el poder adquisitivo de los ecuatorianos, en comparación con los últimos 10 años de utilización del sucre”

METODOLOGÍA



Marco teórico



PODER ADQUISITIVO

Samuelson & Nordhaus, 2010



Inflación: *(Blank & Tarquin, 1999)*



Devaluación *(Dornbusch, Fischer, & Startz, 2009)*



Tipo de cambio *(Cohen, 2004)*

PIB per cápita – Empleo
(ocupados plenos)



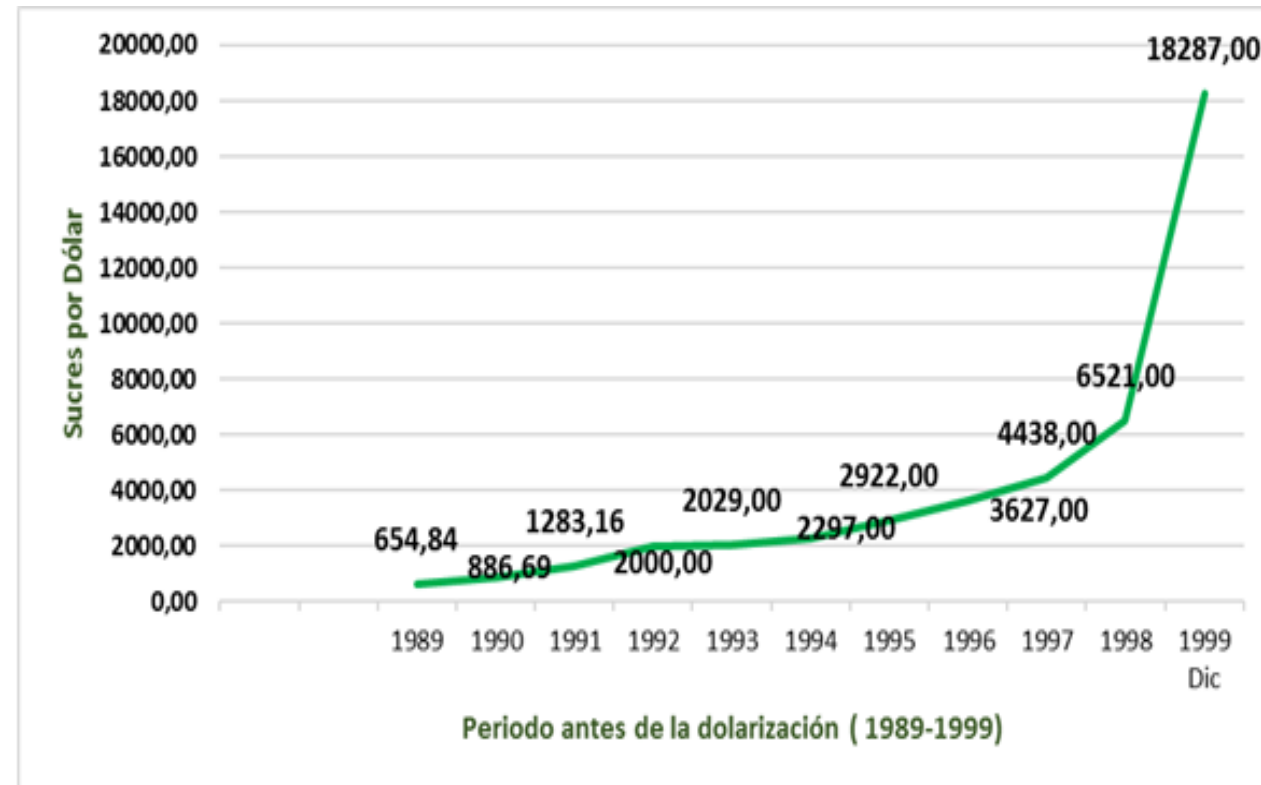
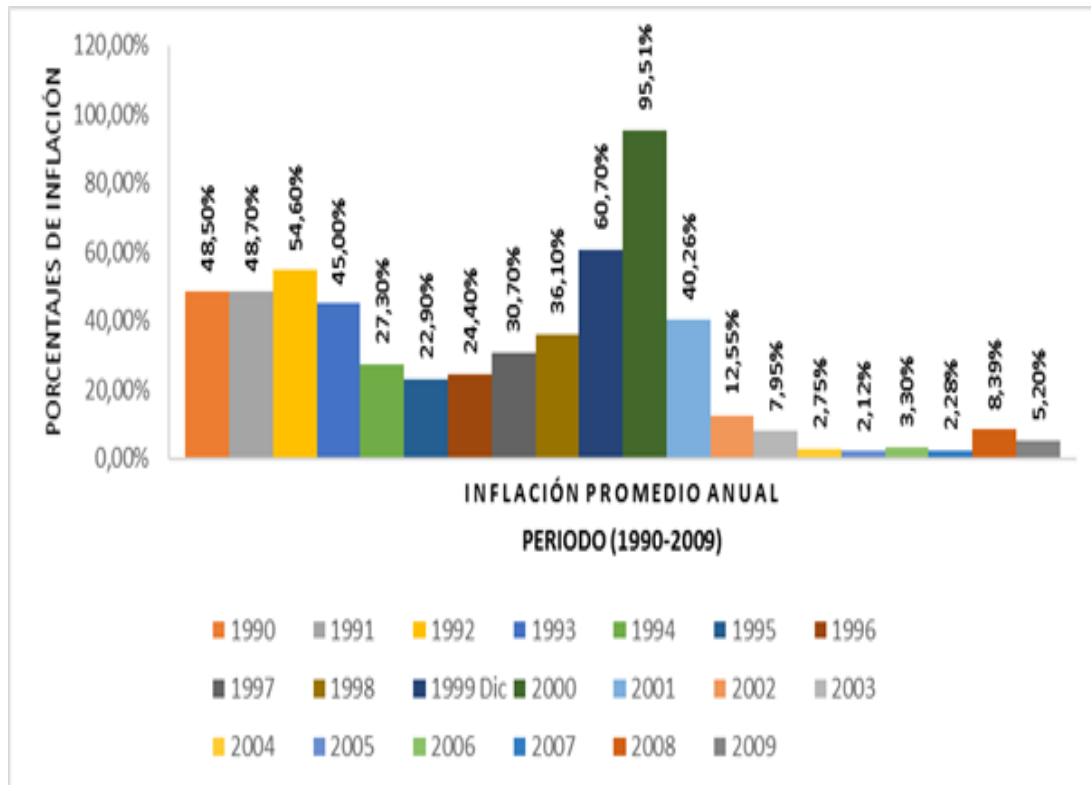
Salarios mínimos – Precios de canasta básicas



Políticas Monetarias

Caminando en un Ecuador Dolarizado

Inflación – Tipo de Cambio



Caminando en un Ecuador Dolarizado

Modelo de regresión (Salario real-Inflación – índice Tipo de Cambio real)

Variable dependiente: **Salario real**

Variable independientes: **Inflación-índice de tipo de cambio real .**

R = 92,05 %

R² = 84,73%

B 0 = 92,2914

B 1 = -23,60 %

B 2 = 53,46 %



Resultados y Discusión

Caminando en un Ecuador Dolarizado

PIB per cápita – Niveles de empleo

Modelo de regresión

V.D= Ocupados plenos

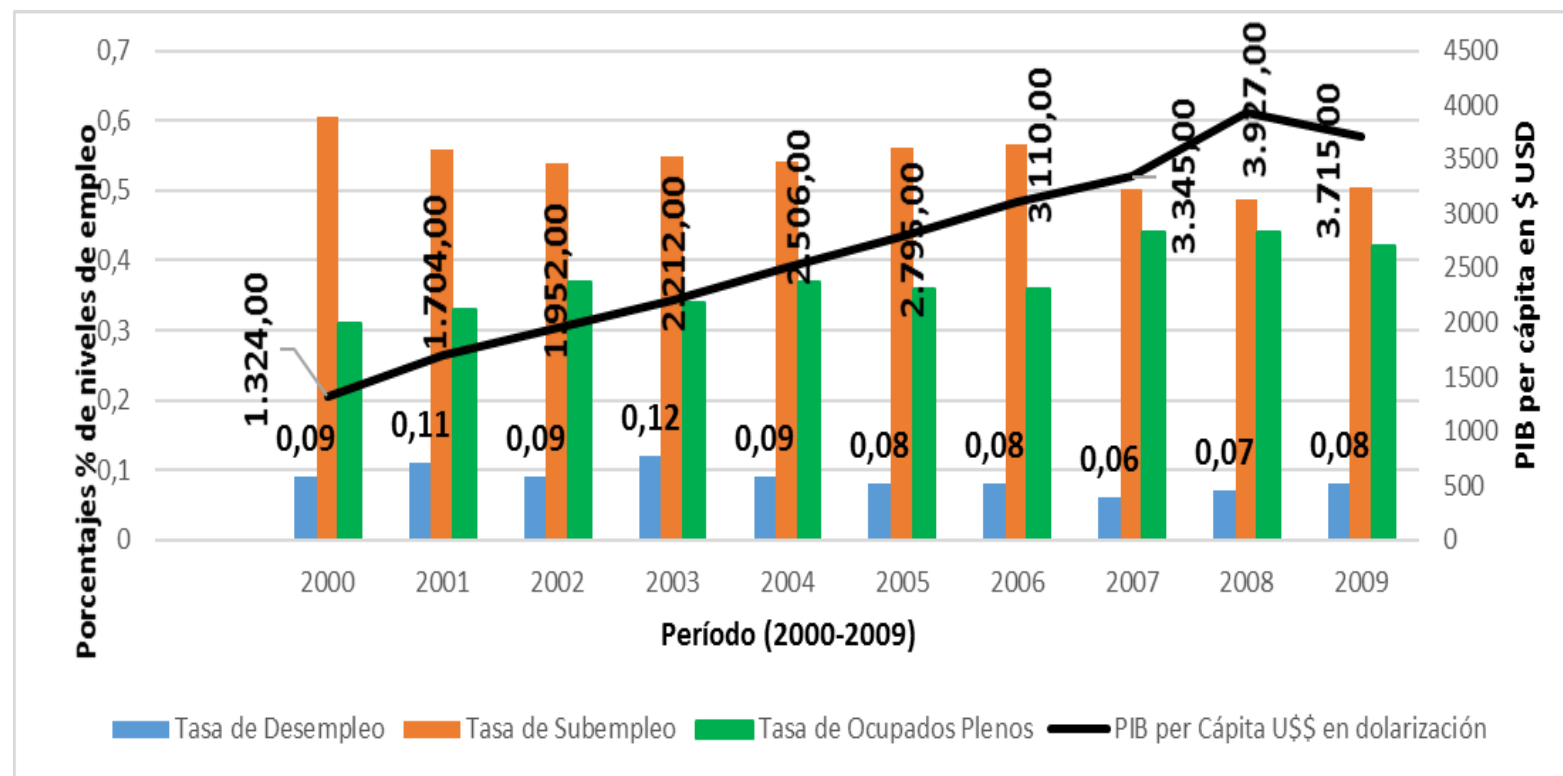
V.I= PIB per cápita

R= 88,96%

R² = 78,96%

B 0 = 25,125%

B 1 = 0.00462%



Resultados y Discusión

Caminando en un Ecuador Dolarizado

Precio de canastas básicas y sueldos mínimos

Modelo de regresión

V.D= Costos canasta básica

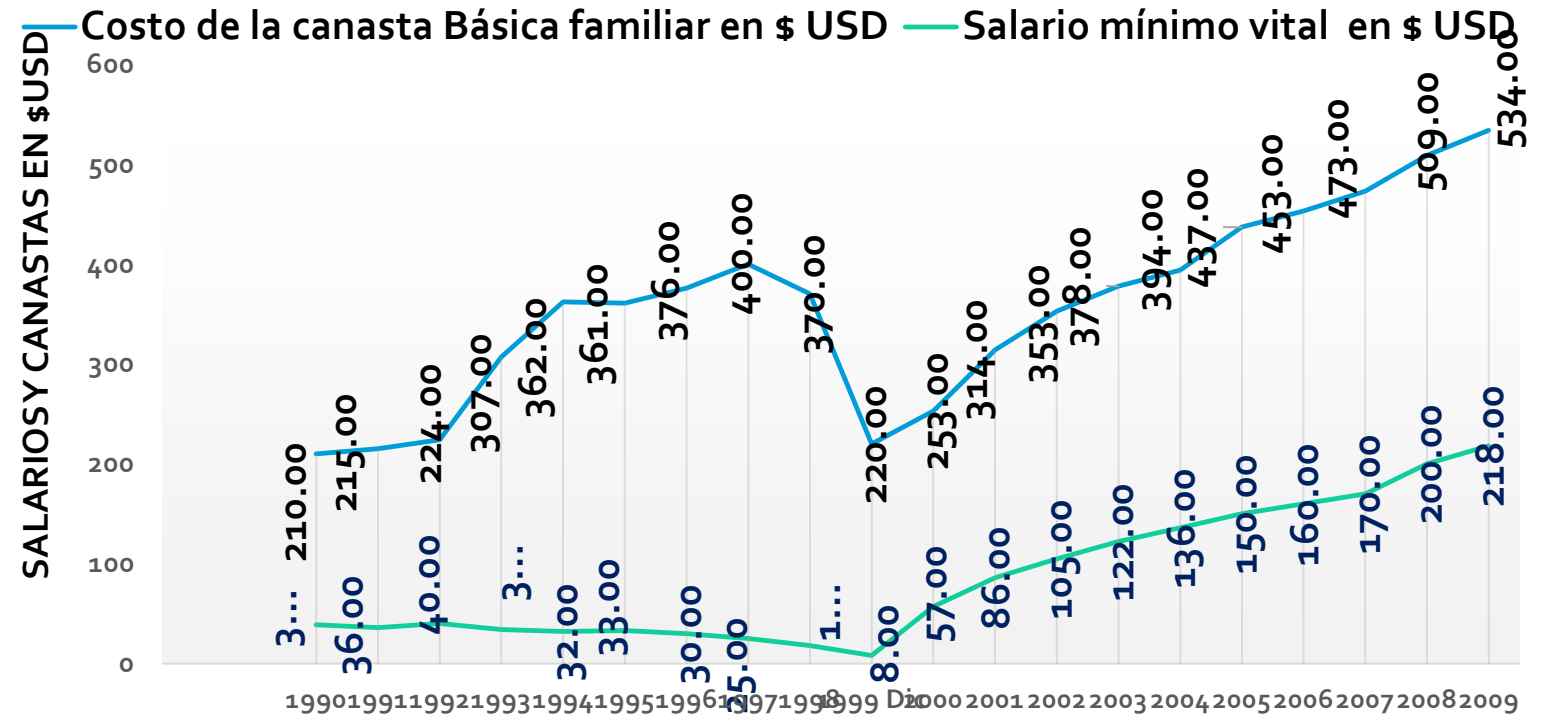
V.I= Salarios mínimos

R= 99,39%

R² = 98,8%

B₀ = \$ 173,5830

B₁ = 169,4%

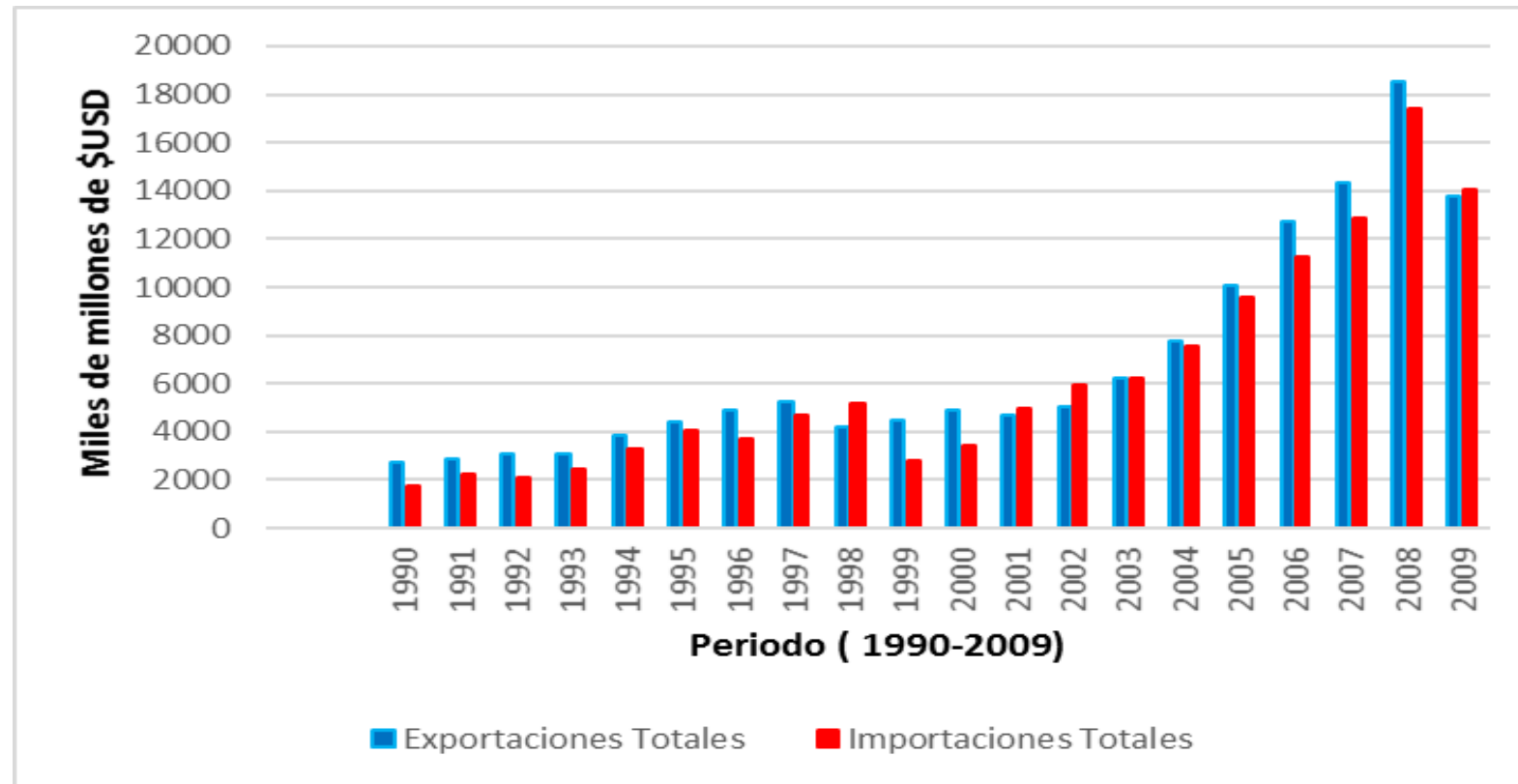


PERIODO 1990-2009



Caminando en un Ecuador Dolarizado

Comercio Exterior



CONCLUSIONES

- ✓ La esperanza de una economía no debe estar puesta sobre el hecho de tener una moneda propia, sino en el valor que en el mercado internacional representa.
- ✓ Aunque el país tiene estabilidad de precios y confianza en la moneda, es un país que se encuentra a expensas de las políticas monetarias de EE.UU.
- ✓ Se Ha perdido capacidad de enfrentar las eventualidades negativas que ocurren en el comercio exterior a más de que los términos de intercambio con el dólar se deterioran aun mas que con el sucre.
- ✓ La estabilidad de precios, confianza en el mercado internacional y elevados PIB per cápita no son indicadores que determinen que el país vive mejor y que su poder adquisitivo haya aumentado.



"El dinero no da la felicidad, pero procura una sensación tan parecida, que necesita un especialista muy avanzado para verificar la diferencia."

Woody Allen

