

Industrias Creativas de desarrollo de App



Industrias
Antioquia
digital 



Antioquia

Ubicación: noroeste de Colombia

-125 municipios

-9 subregiones

Población: 6.300.000 habitantes

Superficie: 63.612 Km²

Actualmente Industrias Creativas
ha beneficiado a **1200** jóvenes.



Clubes Digitales



Diseño Gráfico



Desarrollo de Software



Comunicación Digital



Robótica

¿Qué hacer con los jóvenes recién graduados que no lograban acceder a la educación superior?

¿Cómo vincular la educación de postsecundaria?

En Colombia existe un deficit del 50% de ingenieros TI en la demanda laboral nacional.

Industrias ---> Apps

Industrias ---> Animación
Digital



¿Qué es Industrias Creativas?



Es una estrategia para jóvenes entre 14 y 28 años de edad que fomenta la generación de ideas de negocios a partir de la creación de aplicaciones para dispositivos móviles que permitan solucionar problemáticas y potenciar recursos y características de sus municipios o regiones.





Rueda de negocios-empresarios



Reto del departamento



Solución



Nuevo
acompañamiento



Acompañamiento Presencial

Acompañamiento en territorio y realización de unas agendas de trabajo.

8 Agendas:

- 2 de diseño gráfico
- 5 de desarrollo de software
- 1 de emprendimiento














Acompañamiento Virtual

Códigos: Actividades colaborativas que integran los tres ejes temáticos para apoyar la creación de la app permitiendo gamificar la estrategia y por medio de los cuales se ganarán la asistencia al **Primer Encuentro de Industrias Creativas**.

Dinamización de la red de Industrias Creativas: canal de comunicación, donde las industrias podrán encontrar recursos de apoyo para el trabajo autónomo y así mismo compartir los productos que han realizado.

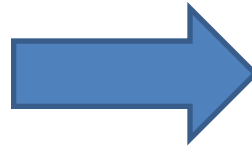




Código 1  	Código 2   	Código 3 
<ul style="list-style-type: none">Creación de la Industria Creativa.Registro en la red Industria Creativa.Diseño de logo.	<ul style="list-style-type: none">Mi primer desarrollo para Android.Mi primera página web.	<ul style="list-style-type: none">Exploración del entornoIdeación de solucionesDefinición de propuestas
Código 4 	Código 5   	Código 6   
<ul style="list-style-type: none">Bocetos gráficos.Elección de identidad gráfica.Diseño de elementos.	<ul style="list-style-type: none">Construcción interfaz gráfica preliminar.Programación con funciones básicas.Investigación de mercado.	<ul style="list-style-type: none">Construcción interfaz gráfica final.Programación con funciones avanzadas.Aliados estratégicos y posibles clientes.



SCRATCH



MIT
App Inventor



The image shows a screenshot of the Scratch IDE interface. The main stage displays a cartoon orange cat walking in a grassy field with a blue sky and a tree. The cat's position is indicated as x: 240, y: -180. The top menu bar includes 'File', 'Edit', and 'Tips'. The right side of the interface has 'Sign in to save' and 'Sign in' buttons. Below the stage is the 'Sprites' panel, which shows the 'Scratch Cat' sprite and several background assets like 'Tree_3', 'Grass-Tal...', and 'grass3'. The 'Scripts' panel on the right contains a list of event blocks: 'when green flag clicked', 'when space key pressed', 'when this sprite clicked', 'when backdrop switches to backdrop', 'when loudness > 10', 'when I receive message1', 'broadcast message1', and 'broadcast message1 and wait'. The 'Costumes' and 'Sounds' panels are also visible. The code editor on the right shows a script starting with 'when green flag clicked', followed by a 'forever' loop containing 'wait 0.02 secs' and 'next costume'. Below this is a 'when this sprite clicked' block with a sequence of actions: 'set size to 50%', 'go to x: -100 y: -120', 'clear', 'switch costume to walk1', a 'repeat 0' loop containing 'stamp', 'change x by 55', and 'next costume', 'set size to 120%', and 'go to x: 0 y: 55'.



MIT App Inventor 2 Beta

Proyectos • Conectar • Generar • Ayuda •

Mis proyectos Gallery Guía Informar de un problema Español • asoc.programamos@gmail.com •

Prueba Screen1 • Añadir ventana Eliminar ventana Diseñador Bloques

Paleta

Interfaz de usuario

- Botón
- CasillaDeVerificación
- SelectorDeFecha
- Imagen
- Etiqueta
- SelectorDeLista
- VisorDeLista
- Notificador
- CampoDeContraseña
- Deslizador
- Desplegable
- CampoDeTexto
- SelectorDeHora
- VisorWeb

Disposición

Medios

Visor

Mostrar en el Visor los componentes ocultos
Marcar para previsualizar al tamaño de la tablet

Screen1

Texto para Botón1

Componentes

- Screen1
 - Botón1

Cambiar nombre Borrar

Propiedades

Screen1

PantallaAcercaDe

DispHorizontal
Izquierda : 1

DispVertical
Arriba : 1

AppName
Prueba

ColorDeFondo
Blanco

ImagenDeFondo
Ninguno...

AnimaciónCierreDePantalla
Por defecto

Icono
Ninguno...

AnimaciónAlAbrirPantalla
Por defecto

OrientaciónDeLaPantalla
Sin especificar

Enrollable



The screenshot displays the MIT App Inventor 2 Beta web interface. At the top, the navigation bar includes 'Projects', 'Connect', 'Build', 'Help', 'My Projects', 'Gallery', 'Guide', 'Report an Issue', 'English', and a user email 'p.carrondelacarriere@gmail.com'. The main workspace is titled 'Ungrandclassique' and contains a 'Screen1' tab with 'Add Screen ...' and 'Remove Screen' buttons. On the right side of the workspace, there are 'Designer' and 'Blocks' buttons.

The left sidebar, labeled 'Blocks', is organized into two sections: 'Built-in' and 'Screen1'. The 'Built-in' section includes categories like Control, Logic, Math, Text, Lists, Colors, Variables, and Procedures. The 'Screen1' section lists specific components: Label3, Label1, Label2, Sélectionneur_de_liste1, TextBox1, Label9, Button1, and Button2.

The central 'Viewer' area shows a Scratch-style code editor with the following logic blocks:

- An orange 'initialize global' block for 'boiteX' set to a blue 'random integer from 1 to 3' block.
- A 'when Button1 .Click' event block.
- A 'do' loop containing:
 - An 'if' block: 'if get global boiteX = 1'.
 - A 'then' block containing:
 - 'set Label2 . BackgroundColor to' a red color block.
 - 'set global boiteX to' a blue 'random integer from 1 to 3' block.
 - 'set Label2 . Text to' a pink text block containing '-1 vie !!'.
 - 'set global vie to' a blue 'get global vie - 1' block.
 - Another 'if' block: 'if get global vie = -1'.
 - A 'then' block containing:
 - 'set Button1 . Visible to' a green 'false' block.
 - 'set Button2 . Visible to' a green 'false' block.
 - 'set Button3 . Visible to' a green 'false' block.

At the bottom left of the workspace, there is a yellow warning icon with the number '0' and a 'Show Wa' button. On the right side of the workspace, there are two trash can icons.



INNOAPP (Privado)

433 Puntos / Puesto 4

SAN LUIS Servicios

@juanpa2002@live.com

Industria que presta servicio en aplicaciones publicitarias y diseños para tu negocio. *

Reportar industria Compartir

Opciones de la Industria >

Unirse a la industria

Subir códigos

Códigos

Códigos (gamificación)

<1> <2> <3> <4> <5> <6> <7>

1 0





Apropiación del territorio.



Aprovechamiento de los recursos propios.



Emprendimiento y autoformación.



Orientación vocacional en carreras TI.





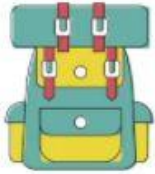





















Desarrollo de habilidades STEAM.







 <p>SINEDU SICT</p> <p>GRATIS</p>	 <p>Reciclemos TourDigital</p> <p>★★★★★ GRATIS</p>	 <p>TransRural San Vico Creative Friends</p> <p>GRATIS</p>	 <p>Girartour Experiment App</p> <p>★★★★★ GRATIS</p>	 <p>ExplorAnza Servicio al cliente</p> <p>GRATIS</p>	 <p>Ayudame Servicios app</p> <p>★★★★★ GRATIS</p>	 <p>Tourcurume Tourcurume</p> <p>GRATIS</p>	 <p>Boletín I.E.E YIPEXS</p> <p>GRATIS</p>
 <p>EducApp Indusmart</p> <p>★★★★★</p>	 <p>Transport Security Agricultural</p> <p>★★★★★ GRATIS</p>	 <p>Capullos de Oriente Abejorral La Loma</p> <p>GRATIS</p>	 <p>Atractivos de Jardín Atractivos del Jardín</p> <p>★★★★★ GRATIS</p>	 <p>El Samán Hispania El Samán</p> <p>GRATIS</p>	 <p>Mi Tabla Periodica Creando sonrisas</p> <p>★★★★★ GRATIS</p>	 <p>Violencia no mas Servicio al cliente</p> <p>GRATIS</p>	 <p>CultiApp Ecologia</p> <p>GRATIS</p>
 <p>Mi Biblioteca Neutral Style</p> <p>★★★★★ GRATIS</p>	 <p>Supermaticos Creando sonrisas</p> <p>★★★★★ GRATIS</p>	 <p>Recetas Paisas Tourcurume</p> <p>GRATIS</p>	 <p>Memory Homework CREDISOL</p> <p>★★★★★ GRATIS</p>	 <p>EstudiApp The Gamers Tamesis</p> <p>★★★★★ GRATIS</p>	 <p>Emergency Police Emergency Police</p> <p>★★★★★ GRATIS</p>	 <p>EduApp K-Nuclear Colombia</p> <p>★★★★★ GRATIS</p>	 <p>SexDucate Industria RubikTec</p> <p>GRATIS</p>

