



Mundo Organizacional  
Español e Investigación Organizacional



Capital Contable  
Español e Investigación Contable



Centro de Investigación  
y Desarrollo Ecuador



Centro de Estudios  
Tecnológicos y de Investigación  
CET-BOLIVIA

VII Congreso Internacional de  
INVESTIGACIÓN EN  
**CIENCIAS  
ADMINISTRATIVAS**

*“La Administración y la Responsabilidad  
Social Empresarial”*



## Desempleo y su incidencia socioeconómica de la población de Quevedo, periodo 2017

Hoja de vida

**LAURA TACHONG ALENCASTRO**

Master en Dirección de Empresas, Universidad Autónoma Regional de Los Andes – UNIANDES, Ingeniera en Gestión Empresarial, Docente Contratada de la Universidad Técnica Estatal de Quevedo de la Facultad de Ciencias Empresariales, investigación relacionadas con emprendimientos, empresas, talento humano y educación



## Introducción

Parece increíble pensar que todo tiene un movimiento causado por otro en la economía, y los empleos son fuente primordial para el financiamiento de las personas, este intervine directamente con la economía de los hogares y familias donde a través del financiamiento de los empleos se pueden satisfacer las necesidades básicas necesarias (Pigou, 2015).

Pero, fue entre el siglo XIX y XX que este término evolucionó para lo que hoy se conoce como desempleo (Pugliese, 2013).



## Introducción

En teoría, el desempleo se puede caracterizar como friccional, estructural y cíclico, se ha atribuido a reducciones en la demanda agregada o en alguno de sus componentes como consumo, inversión o exportaciones (Lopez, 2014)

las crisis económicas que se han presentado han afectado directamente a las poblaciones, empresas, sociedades incluso economías de gobiernos enteros, afectando también las oportunidades de trabajar y conseguir una fuente de ingreso estable (García & Moreno, 2016)



## Objetivo de Estudio

Analizar el nivel de desempleo y su impacto en el desarrollo social y económico del cantón.



## Metodología de la Investigación

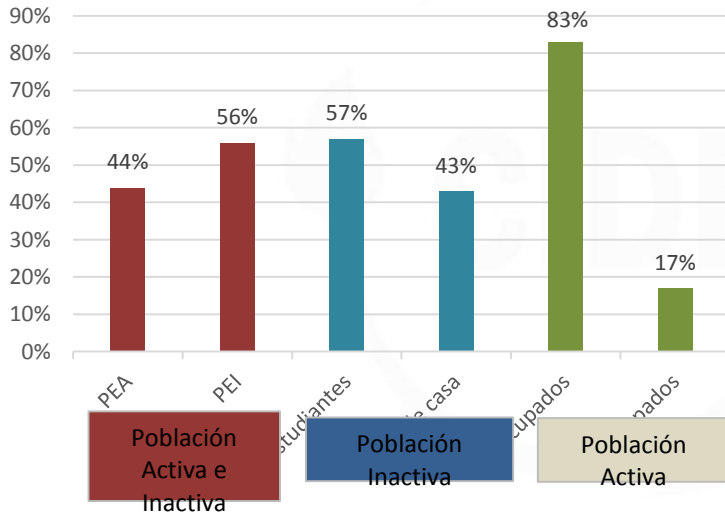
Para cumplir con el presente artículo, en la investigación se utilizaron métodos descriptivos y documental, bajo un enfoque analítico que permitió establecer la interacción entre las variables de estudio y comprender el estado de nivel socioeconómico de la población del cantón Quevedo.

Además, se realizó una investigación de campo que tuvo como fuente la información principal una encuesta aplicada a los habitantes de la ciudad de Quevedo conformado por 195.593 habitantes. Aplicando la correspondiente fórmula estadística, se obtuvo una muestra de 381 personas a encuestar.



## Discusión y Resultados

Gráfico 1: Población Económicamente Activa e Inactiva

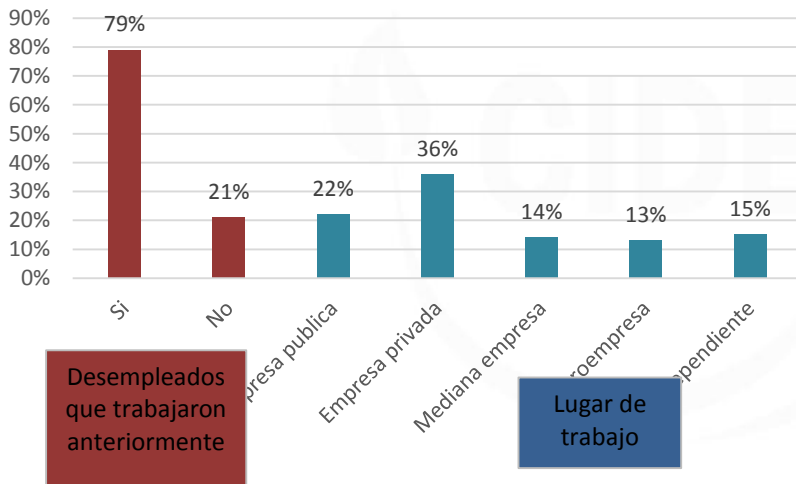


Elaboración: Autores



## Discusión y Resultados

**Gráfica 2: Desempleados que trabajaron anteriormente y su actual lugar de trabajo en el cantón**



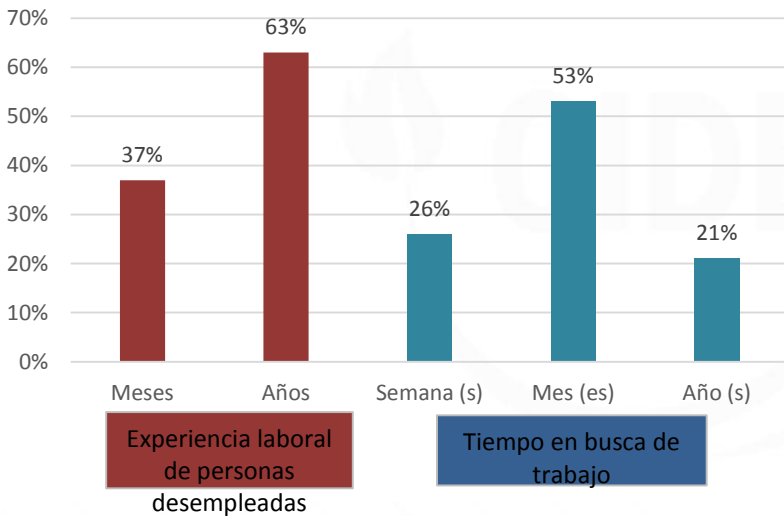
Elaboración: Autores





## Discusión y Resultados

**Gráfica 3: Tiempo en busca de trabajo en las personas desempleadas**

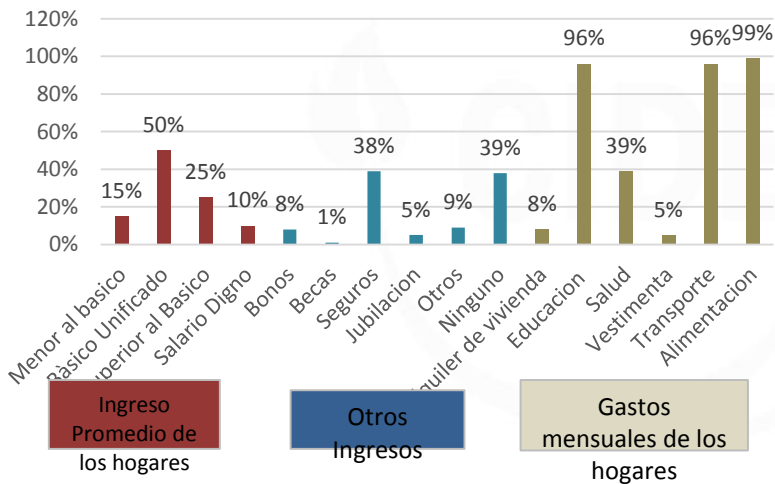


Elaboración: Autores



## Discusión y Resultados

Gráfica 4: Ingreso y gastos mensuales en los hogares del cantón Quevedo



Elaboración: Autores

## Conclusiones

El término desempleo refiere a la imposibilidad de las personas de encontrar trabajo acorde a sus competencias, además también aquellos que se encuentran en la búsqueda del mismo por el motivo que fuere, constituye fuerza laboral improductiva desmejorando los estándares de calidad en el medio.



## Conclusiones

Del estudio desprende que en la ciudad de Quevedo la población en un 56 por ciento mientras que la población económicamente activa es de 44 por ciento, es decir de acuerdo a la PEI el 56 por ciento son personas que están desempleadas o están buscando trabajo, esta población económicamente inactiva lo conforman personas que aproximadamente se dedican al estudio y otros se dedican a las labores domésticas. Por lo tanto, hay que tener en cuenta que, en la ciudad de Quevedo pese a su poca diferencia en la PEI con la PEA, en su mayoría de ellos se encuentra una población en capacidad de trabajar, totalmente activos dispuesto a ofrecer sus labores en cuanto a una oportunidad de trabajo



## Conclusiones

El nivel socioeconómico de los habitantes del cantón Quevedo es medio, ya que un factor importante de la población que reside en el lugar es el ingreso económico que tengan las familias u hogares del sector. Según la encuesta realizada en el cantón se obtuvo que existen ingresos desde menores al Básico hasta el salario Digno con el siguiente porcentaje, Menor al básico 15 por ciento, Básico Unificado 50 por ciento, Superior al Básico 25 por ciento, Salario Digno 10 por ciento. Dado esto por consiguiente la población de Quevedo también refleja sus gastos, siendo esto como educación, salud, vestimenta, transporte, alimentación y alquiler de vivienda, que son indispensable para cada hogar.





# VII Congreso Internacional de INVESTIGACION EN CIENCIAS ADMINISTRATIVAS

*“La Administración y la Responsabilidad  
Social Empresarial”*

Ingresa a

**[www.cidecuador.com](http://www.cidecuador.com)**

una vez finalizado el evento podrás encontrar  
esta presentación en su respectiva página web